

PVC Cédula 40

Hoja de Productos P-619-PF-SP
Efectiva Junio 24, 2019
(Actualizada en Julio 22 de 2019)
Reemplaza Hoja de Productos P-1018-PF-SP

La posesión de esta hoja de productos no constituye un compromiso para la venta de los productos listados. Charlotte Pipe es una marca registrada de Charlotte Pipe and Foundry Company.
© 2004-2019 Charlotte Pipe and Foundry Company


>> Sistema a Presión de Conexiones de PVC Cédula 40

Nota importante: Para el uso de la información sobre la instalación y ventas dentro de los Estados Unidos, refiérase únicamente a la literatura de los productos de Charlotte Pipe en idioma inglés. La literatura de los productos de Charlotte Pipe en idioma extranjero no está destinada para ser utilizada dentro de los Estados Unidos, ya que pudiera no incluir la información técnica específica que es esencial dentro de los Estados Unidos o pudiera referirse a números de parte específicos que no están disponibles dentro los Estados Unidos.




ASTM D 2466 y
ASTM D 1784

(Pulg.)	Diámetro Nominal - MM	Número Universal de Parte	UPC # 611942-	Piezas por Caja	(Pulg.)	Diámetro Nominal - MM	Número Universal de Parte	UPC # 611942-	Piezas por Caja
---------	-----------------------	---------------------------	---------------	-----------------	---------	-----------------------	---------------------------	---------------	-----------------



Parte No. 2400 Tee
(Cem x Cem x Cem)

½	13	401-005	03891	50
¾	19	401-007	03892	50
1	25	401-010	03893	50
1¼	32	401-012	03894	25
1½	38	401-015	03895	25
2	50	401-020	03896	10
2½	64	401-025	08072	10
3	75	401-030	03897	10
4	100	401-040	03898	6
6	150	401-060	03899	4
8	200	401-080	09412	2



Parte No. 2400 Tee Reducida
(Cem x Cem x Cem)

½ x ½ x ¾	13 x 13 x 19	401-074	08073	50
¾ x ¾ x ½	19 x 19 x 13	401-101	03900	50
¾ x ¾ x 1	19 x 19 x 25	401-102	08079	50
1 x 1 x ½	25 x 25 x 13	401-130	03901	50
1 x 1 x ¾	25 x 25 x 19	401-131	03902	50
1¼ x 1¼ x ½	32 x 32 x 13	401-166	08115	25
1¼ x 1¼ x ¾	32 x 32 x 19	401-167	03903	25
1¼ x 1¼ x 1	32 x 32 x 25	401-168	08116	25
1½ x 1½ x ½	38 x 38 x 13	401-209	03904	25
1½ x 1½ x ¾	38 x 38 x 19	401-210	03905	25
1½ x 1½ x 1	38 x 38 x 25	401-211	08122	25
2 x 2 x ¾	50 x 50 x 19	401-248	03907	10
2 x 2 x 1	50 x 50 x 25	401-249	08127	10
2 x 2 x 1¼	50 x 50 x 32	401-250	08128	10
2 x 2 x 1½	50 x 50 x 38	401-251	08129	10
3 x 3 x 2	75 x 75 x 50	401-338	08136	6
4 x 4 x 2	100 x 100 x 50	401-420	08139	10
4 x 4 x 3	100 x 100 x 75	401-422	08140	6
6 x 6 x 4	150 x 150 x 100	401-532	09413	2


Cem = Cementar
Esp = Espiga

RM = Rosca Macho
RH = Rosca Hembra



Parte No. 2401 Tee
(Cem x Cem x Rosca Hembra)

½	13	402-005	03908	50
¾	19	402-007	03909	50
1	25	402-010	03910	50
1¼	32	402-012	08141	25
1½	38	402-015	08142	25
2	50	402-020	08143	10



Parte No. 2401 Tee Reducida
(Cem x Cem x Rosca Hembra)

¾ x ¾ x ½	19 x 19 x 13	402-101	03911	50
1 x 1 x ½	25 x 25 x 13	402-130	03912	50
1 x 1 x ¾	25 x 25 x 19	402-131	03913	50
1¼ x 1¼ x ½	32 x 32 x 13	402-166	08149	25
1¼ x 1¼ x ¾	32 x 32 x 19	402-167	03914	25
1½ x 1½ x ½	38 x 38 x 13	402-209	03915	25
1½ x 1½ x ¾	38 x 38 x 19	402-210	03916	25
1½ x 1½ x 1	38 x 38 x 25	402-211	08153	25
2 x 2 x 1	50 x 50 x 25	402-249	08157	10



Parte No. 2300 Codo de 90°
(Cem x Cem)

½	13	406-005	03862	50
¾	19	406-007	03863	50
1	25	406-010	03864	50
1¼	32	406-012	03865	25
1½	38	406-015	03866	25
2	50	406-020	03867	25
2½	64	406-025	09422	10
3	75	406-030	03868	10
4	100	406-040	03869	8
6	150	406-060	03870	5
8	200	406-080	09424	2